

二宮町・中井町の方へ

新築・リフォーム・修理・修繕

お家のあれこれ お任せください!!

頼れる地元の工務店
見積無料

新築

(注文住宅)

土地探しから設計施工
アフターメンテナンスまで
一貫して行います。

水まわり

キッチン/トイレ
お風呂/洗面化粧台
給湯器/水栓
排水口 など

外まわり

屋根外壁の塗替え/雨どい
ベランダの防水/フェンス
樹木の手入れ/カーポート
雨漏り/ウッドデッキ/防犯対策
インターホン/宅配ボックス
太陽光発電/蓄電池
など

電気工事

エアコン
照明(LED)
コンセント
など

補助金

支援制度も
積極的に活用
しています!

内装

壁紙/フローリング/床暖房
畳/障子襖/和室を洋室に
収納/手すり/バリアフリー
間取り変更/室内ドア
造作家具/室内物干し
など

開口部

二重窓内窓/ガラス
カギ/あみ戸/雨戸
玄関ドア/勝手口
など

その他

建物診断(インスペクション)
耐震診断工事/断熱工事
増築/減築/解体
シロアリ工事
など

上記は一例ですその他の工事もお気軽にご相談
くださいご予算に合わせたご提案もいたします!

暖房を入れているのに
部屋が寒いのはなぜ?

裏へ続く

頭の体操!

まちがい探し

右の2つのイラストには、
違うところが **5** あります。
探してみてください!

※答えは裏をご覧ください。



有限会社山本建設

【本社】〒259-0132 二宮町緑が丘3-6-17 【中井営業所】〒259-0145 中井町田中1037

【営業時間】9:30 ~ 18:00 【定休日】第2・4・5土曜日、日曜日、祝日

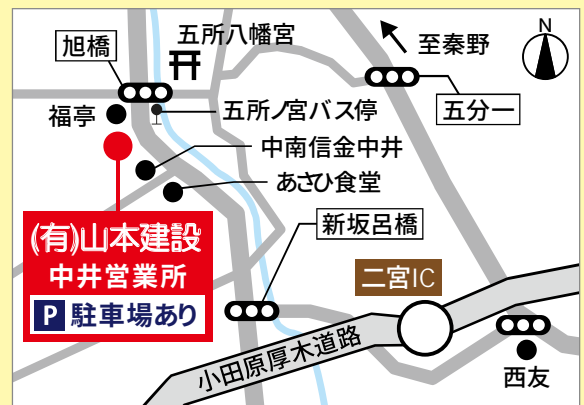
お問合せ **0465-44-4367**

ホームページで
実例を公開中!

QRコードから
アクセスできます。



お問合せ内容氏名住所連絡先をお知らせください。



暖房効率UP & 節電にもつながる 部屋をあったかくする工夫




部屋が寒いのはなぜ？

「暖房しているのに、どこか寒い...」と感じたことはありませんか？ 寒さの主な要因は断熱性・気密性の低さです。寒い家は健康にもよくありません。そこで今回は、手軽にできる冷え対策やあたたかさを保つ工夫をご紹介します。

手軽にできる、お部屋の寒さ対策で快適な空間作り！

厚手で丈が長めのカーテンをつける

窓は外気に1番影響されやすい！厚手・長めのカーテンをつけて、窓から入り込む冷気を緩和しよう。



サーキュレーターとエアコン暖房の併用

暖かい空気は上に溜まりやすいので、エアコンの対角線上にサーキュレーターを置き、上向きにして、暖気を循環させよう。

脱衣所・浴室の暖房

部屋間の温度差が大きいとヒートショックを起こす危険が高まります。入浴前に浴槽のフタを開けておくのもOK！ 事前暖房をしよう！

敷物の下にアルミシート

ラグやカーペットなどの下にアルミシートやコルクマットを敷くと保温効果UP！

加湿器を活用する

湿度を高く保つことで体感温度が上がり、暖かく感じられます。冬の乾燥対策にもなりますよ。

こんな工夫で、さらに暖かさUP！

ホットドリンクで体温上昇

紅茶にハチミツと生姜のしぼり汁を加えたハニージンジャードリンクで、体の中からぽっかぽかに。



インテリアで暖かさを演出

暖色系の小物やニット素材などを取り入れて、暖かい雰囲気づくり。




根本的に

1窓約60分
で施工!!

寒さ対策するなら 内窓がオススメ！

今ある窓の内側にもう1枚窓をプラスする内窓はメリット沢山！



内窓を設置する6つのメリット

- 断熱効果
- 結露軽減
- 遮音効果
- 侵入抑制
- UVカット
- 省エネ効果

ご依頼の流れ

お家のことなら何でもお任せ！お気軽にご相談を！しつこい営業はしていません。

ステップ1

ご相談・お見積り依頼



お電話またはホームページのお問い合わせより、お気軽にご連絡ください。

ステップ2

現地調査



専門スタッフがお客様の状況を調査します。

ステップ3

見積無料

お見積り提出



調査結果・ご要望をもとにお見積りを提出します。

ステップ4

工事決定！



内容にご納得いただければ、工事となります。

答え：①ソリの長さ ②真ん中の木の高さ ③雪だるまのボタンの数 ④男の子の帽子のボンボンの大きさ ⑤左側の木の雪の有無

